



Delinquency Graphs by Vintage (*Gráficos de Morosidad por Cosechas*)

Colombia - Mortgage Loans
(*Colombia - Préstamos Hipotecarios*)

Cutoff Date: August-2022

Section 1 (English Reports/Reportes en Inglés)

Delinquency Graphs by Vintage

Section 2 (Reportes en Español/Spanish Reports)

Gráficos de Morosidad por Cosechas

Section 1

(English Reports / *Reportes en Inglés*)



Delinquency Graphs by Vintage Colombia

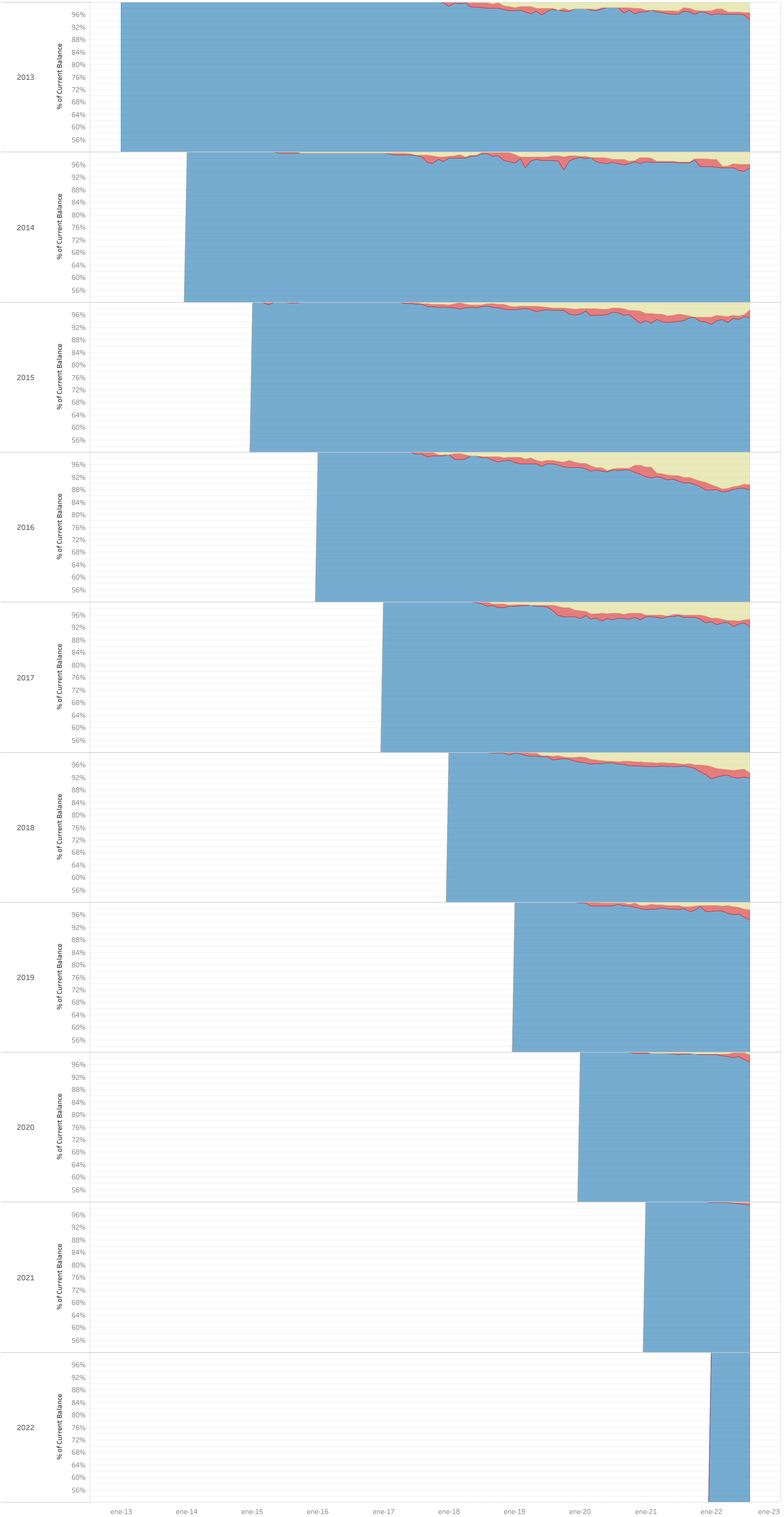
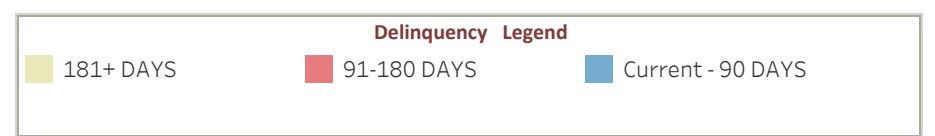
Mortgage Loans - August-2022

An analysis of historical loan payment data was used to compile a migration analysis of delinquency by annual vintage. Delinquencies for each vintage were grouped into the following buckets; Current, 1-30, 31- 60, 61-90, 91-120, 121-150, 151-180, and 180+. Results are provided in graphical and tabular form. Vintages with fewer than fifty (50) loans are not presented, however these excluded loans are included in the data and graphs showing all vintages.

The cutoff date is August-2022

Mortgages Loans: include Loans that were used for home purchases and for refinances.

Delinquency Graph - Colombia - Mortgage Loans (2013,2014,2015 y 7 más) Vintages



Section 2

(Spanish Reports / Reportes en Español)



Gráficos de Morosidad por Cosechas Colombia

Préstamos Hipotecarios - agosto-2022

Se realizó un análisis de los datos históricos de pago de préstamos para compilar un análisis de migración de la morosidad por antigüedad anual. Las morosidades de cada cosecha se agruparon en los siguientes canastas; Corriente, 1-30, 31-60, 61-90, 91-120, 121-150, 151-180 y 180+. Los resultados se proporcionan en forma gráfica y tabular. Las cosechas con menos de cincuenta (50) préstamos no se muestran en el reporte, sin embargo, aquellos préstamos excluidos, si forman parte de la tabla de datos como en la gráfica de todas las cosechas.

La fecha de corte: agosto-2022

Préstamos Hipotecarios: incluyen préstamos para vivienda nueva y préstamos de consumo con garantía hipotecaria.

Préstamos Hipotecarios - La Hipotecaria Colombia - Análisis de Migración de Cosechas (Todas)

Table showing monthly current balance data from 2013 to 2022. Columns include year, month (agosto), and current balance values.

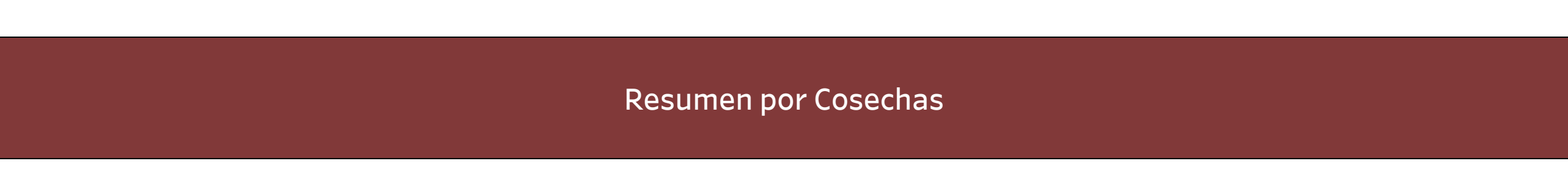
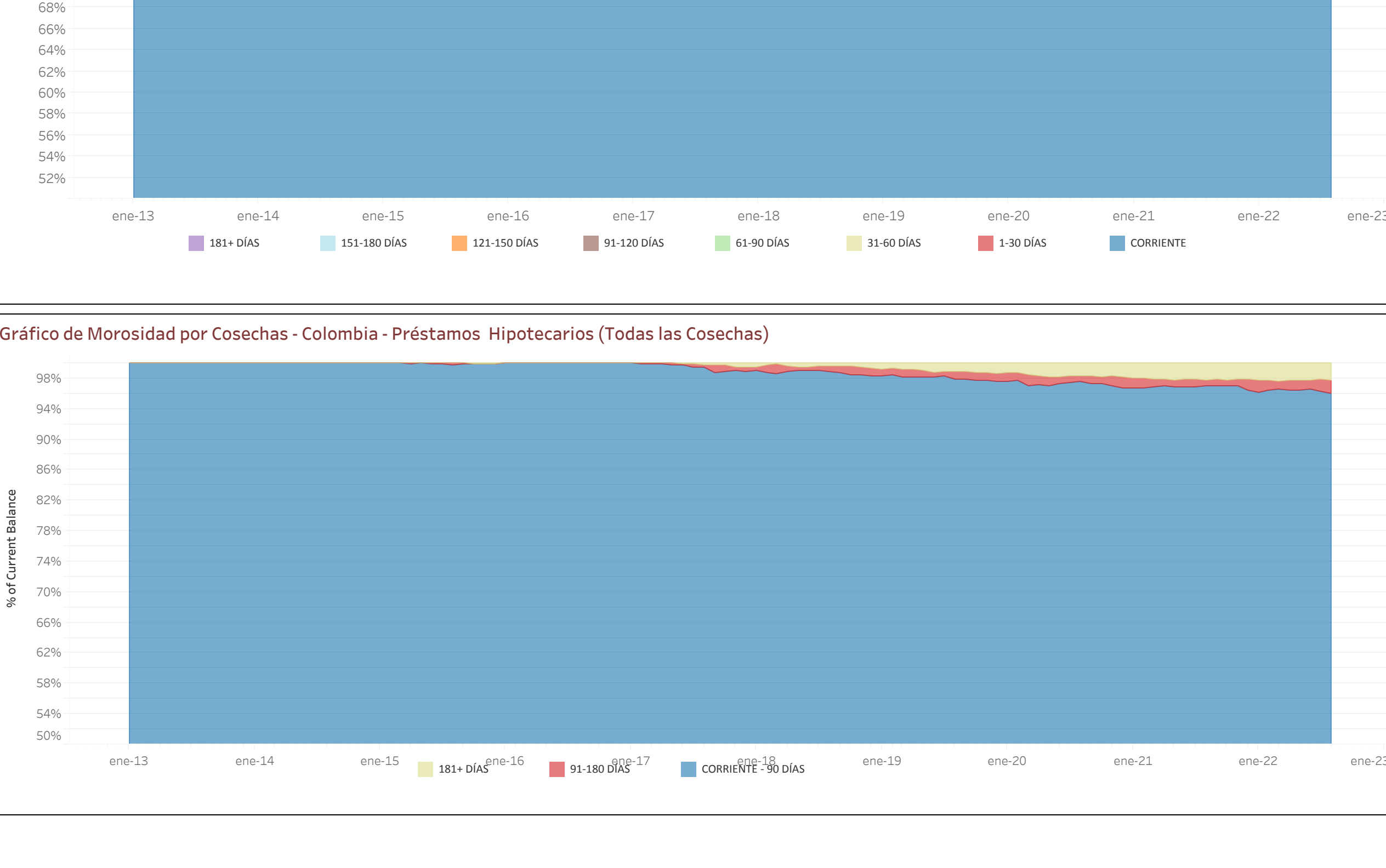
Estado de Morosidad (\$ Saldo Actual)

Table showing the percentage of current balance in arrears for various periods (e.g., 30-90 days, 91-120 days) from 2013 to 2022.

Estado de Morosidad (% del Saldo Actual)

Table showing the percentage of current balance in arrears for various periods (e.g., 30-90 days, 91-120 days) from 2013 to 2022, with additional percentages for the current period.

Gráfico de Morosidad por Cosechas - Colombia - Préstamos Hipotecarios (Todas las Cosechas)



Resumen por Cosechas

Summary table for mortgage arrears by crop type, showing current balance values from 2013 to 2022.

Saldo Mensual - Préstamos Hipotecarios - Colombia

Table showing monthly mortgage loan balance data from 2013 to 2022, with columns for year and month (agosto).

Estado de Morosidad (\$ Saldo Actual) - Préstamos Hipotecarios - Colombia

Large table showing the state of mortgage arrears by crop type from 2013 to 2022, including current balance and percentage of arrears for various periods.

Estado de Morosidad (% del Saldo Actual) - Préstamos Hipotecarios - Colombia

Table showing the percentage of mortgage arrears by crop type from 2013 to 2022, with columns for year, month, and percentage values.

Estado de Morosidad (% del Saldo Actual) - Préstamos Hipotecarios - Colombia

Table showing the percentage of mortgage arrears by crop type from 2013 to 2022, with columns for year, month, and percentage values.

Sección de Gráficas

Section of charts containing legends for crop types and current balance percentage.

