



Delinquency Graphs by Vintage (*Gráficos de Morosidad por Cosechas*)

Colombia - Personal Loans
(*Colombia - Préstamos Personales*)

Cutoff Date: July-2023

Section 1 (English Reports/Reportes en Inglés)

Delinquency Graphs by Vintage

Section 2 (Reportes en Español/Spanish Reports)

Gráficos de Morosidad por Cosechas

Section 1

(English Reports / Reportes en Inglés)



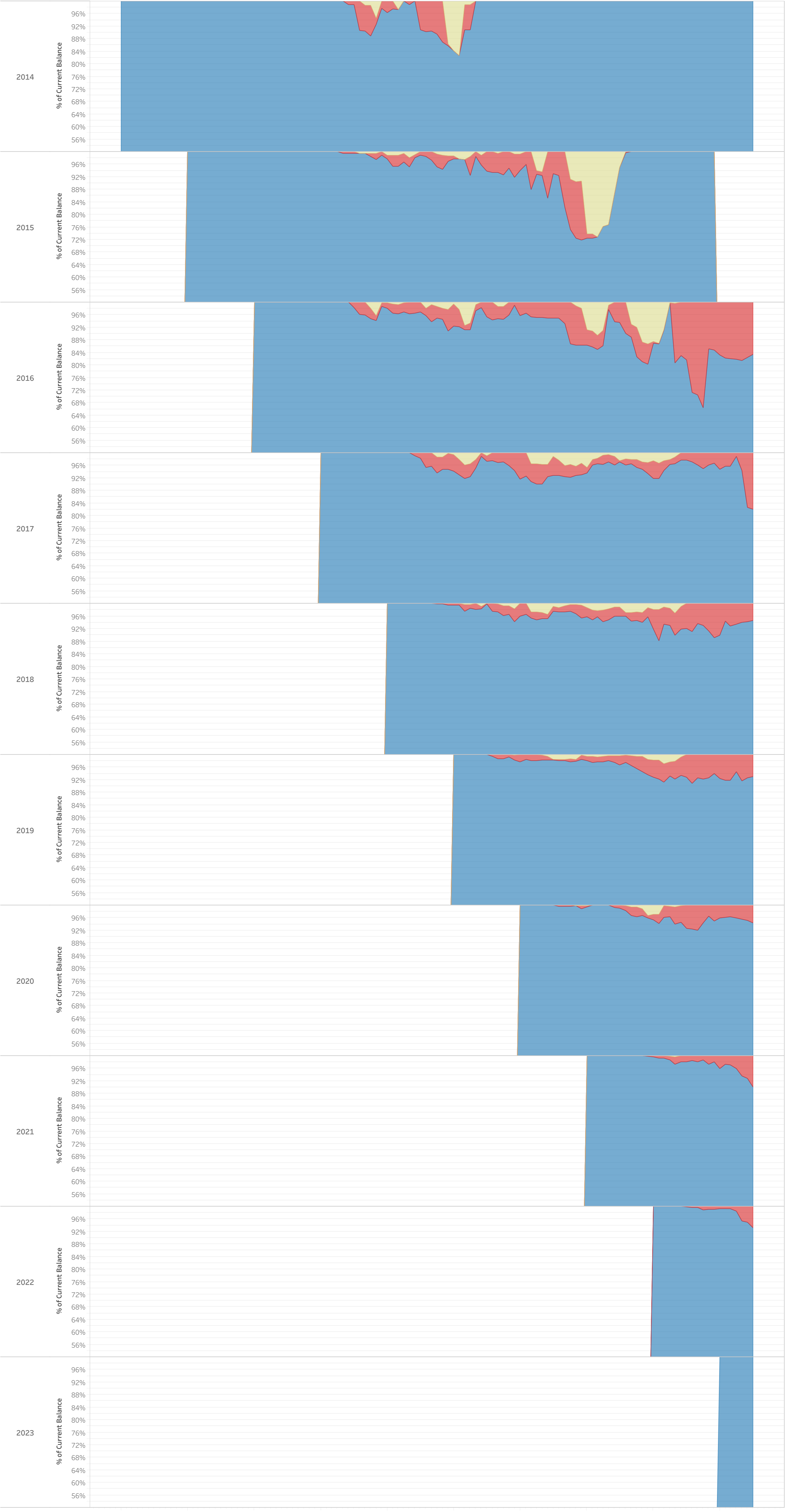
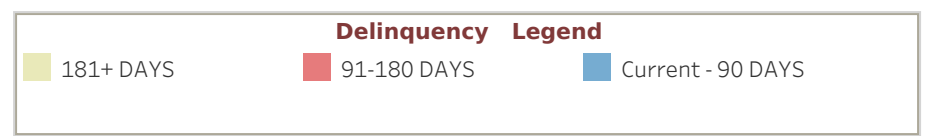
Delinquency Graphs by Vintage Colombia

Personal Loans - July-2023

An analysis of historical loan payment data was used to compile a migration analysis of delinquency by annual vintage. Delinquencies for each vintage were grouped into the following buckets; Current, 1-30, 31- 60, 61-90, 91-120, 121-150, 151-180, and 180+. Results are provided in graphical and tabular form. Vintages with fewer than fifty (50) loans are not presented, however these excluded loans are included in the data and graphs showing all vintages.

The cutoff date is July-2023

Delinquency Graph - Colombia - Personal Loans (2014,2015,2016 y 7 más) Vintages



Section 2

(Spanish Reports / Reportes en Español)



Gráficos de Morosidad por Cosechas Colombia

Préstamos Personales - Julio-2023

Se realizó un análisis de los datos históricos de pago de préstamos para compilar un análisis de migración de la morosidad por antigüedad anual. Las morosidades de cada cosecha se agruparon en los siguientes canastas; Corriente, 1-30, 31-60, 61-90, 91-120, 121-150, 151-180 y 180+. Los resultados se proporcionan en forma gráfica y tabular. Las cosechas con menos de cincuenta (50) préstamos no se muestran en el reporte, sin embargo, aquellos préstamos excluidos, si forman parte de la tabla de datos como en la gráfica de todas las cosechas.

La fecha de corte: Julio-2023



Préstamos Personales - La Hipotecaria Colombia - Análisis de Migración de Cosechas (Todas)

Table showing monthly balances for personal loans from 2014 to 2023. Columns include year and month (July), and rows include current balance and various maturity categories (30, 61-90, 91-120, 121-150, 151-180, 181+ days).

Estado de Morosidad (\$ Saldo Actual)

Table showing delinquency percentages for current balances, categorized by maturity date ranges.

Estado de Morosidad (% del Saldo Actual)

Table showing delinquency percentages as a percentage of current balance, categorized by maturity date ranges.

Gráfico de Morosidad por Cosechas - Colombia - Préstamos Personales (Todas las Cosechas)

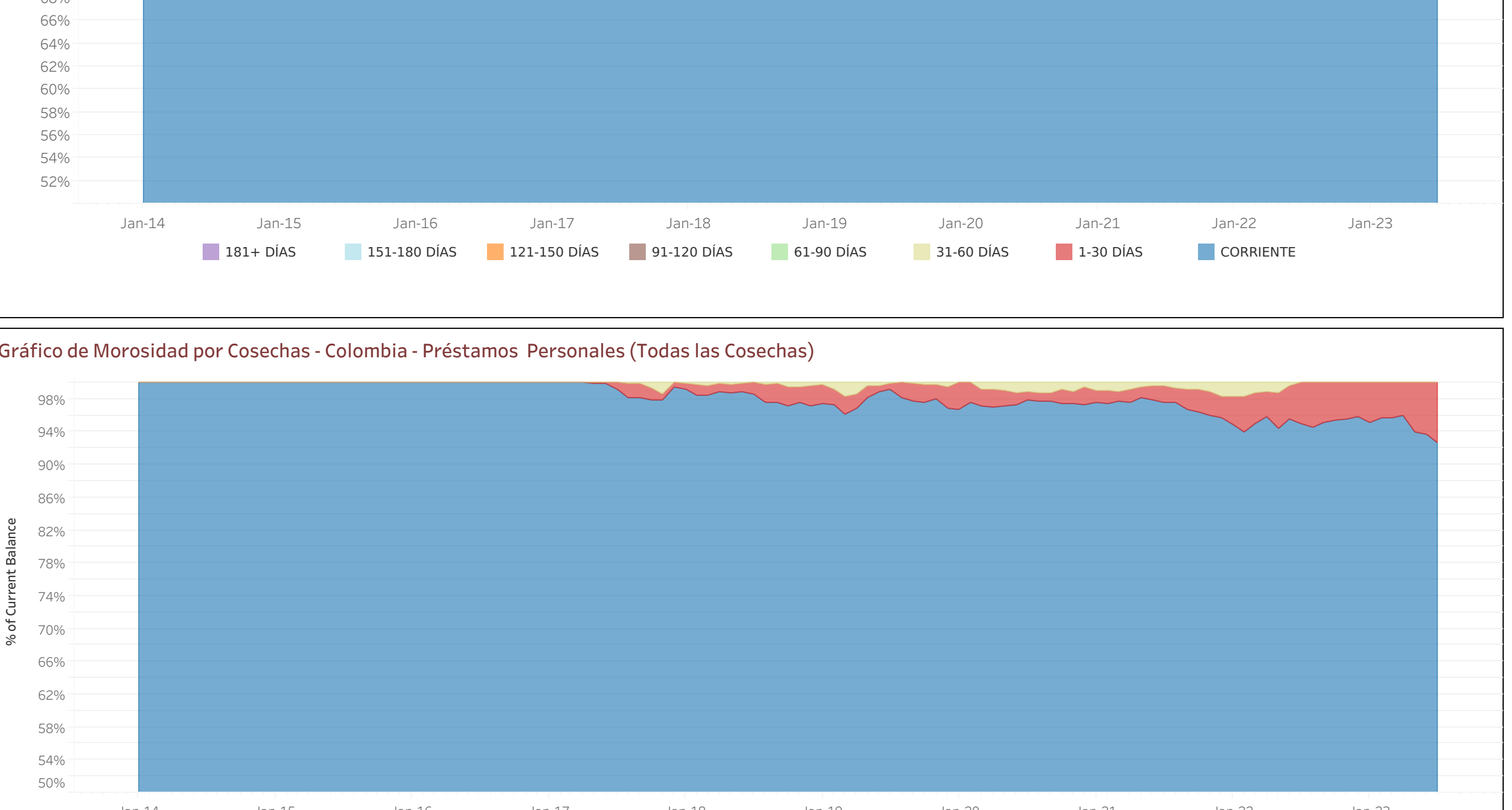
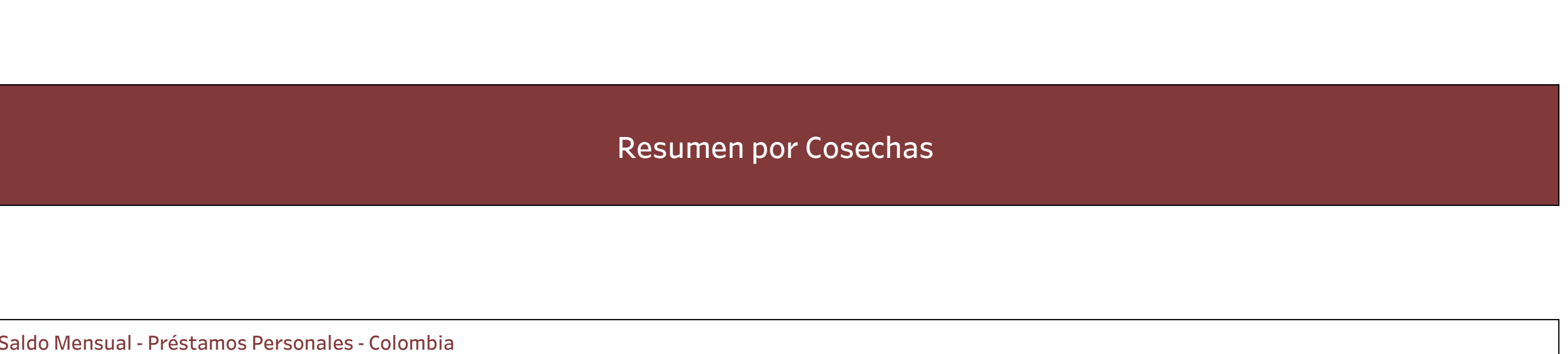


Gráfico de Morosidad por Cosechas - Colombia - Préstamos Personales (Todas las Cosechas)



Resumen por Cosechas

Table titled 'Saldo Mensual - Préstamos Personales - Colombia' showing monthly balances from 2014 to 2023.

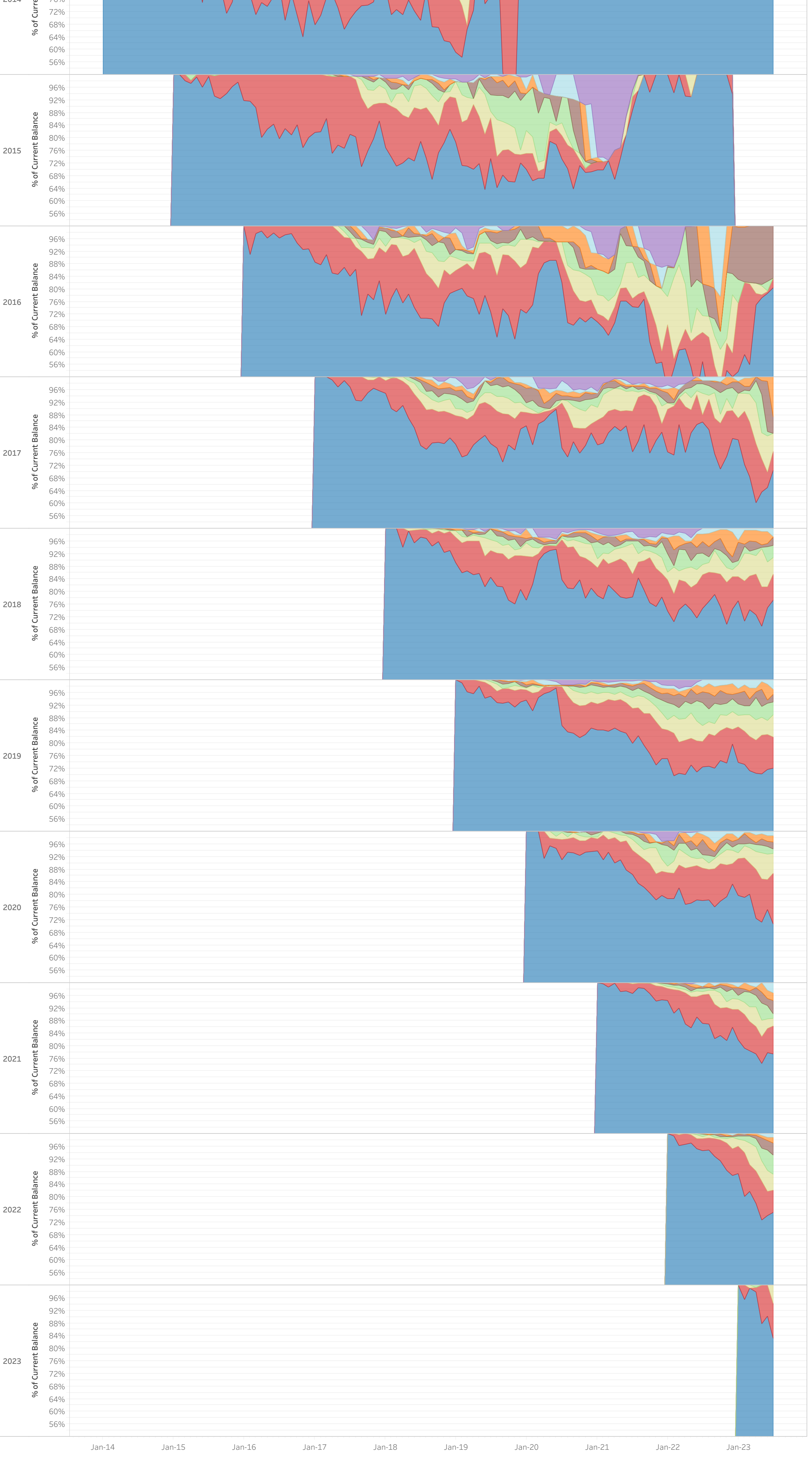
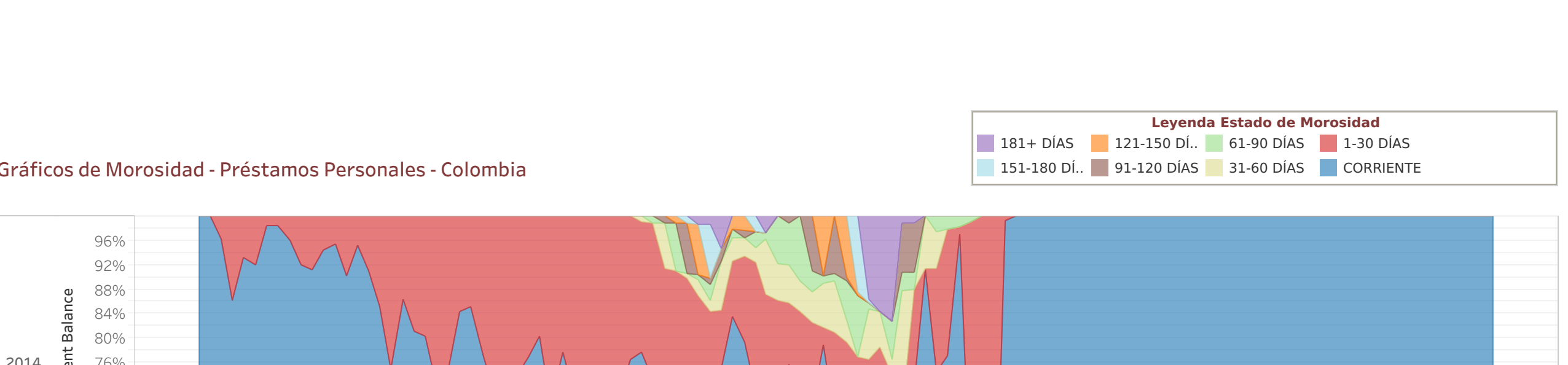
Estado de Morosidad (\$ Saldo Actual) - Préstamos Personales - Colombia

Large table showing delinquency percentages by maturity date range for each year from 2014 to 2023.

Estado de Morosidad (% del Saldo Actual) - Préstamos Personales - Colombia

Large table showing delinquency percentages as a percentage of current balance by maturity date range for each year from 2014 to 2023.

Sección de Gráficas



Gráficos de Morosidad - Préstamos Personales - Colombia

