



Delinquency Graphs by Vintage (*Gráficos de Morosidad por Cosechas*)

Colombia - Personal Loans
(*Colombia - Préstamos Personales*)

Cutoff Date: June-2023

Section 1 (English Reports/Reportes en Inglés)

Delinquency Graphs by Vintage

Section 2 (Reportes en Español/Spanish Reports)

Gráficos de Morosidad por Cosechas

Section 1

(English Reports / Reportes en Inglés)



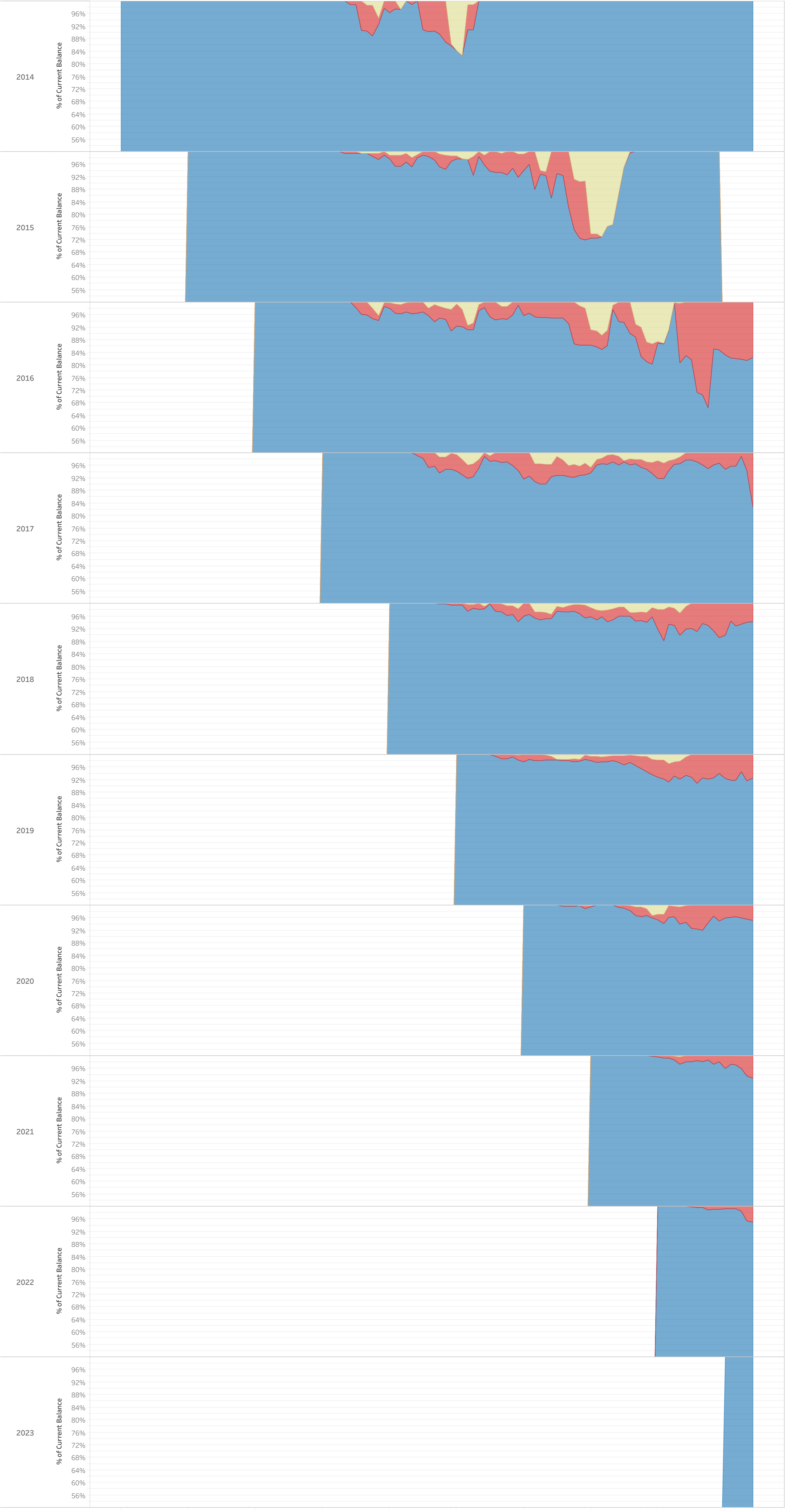
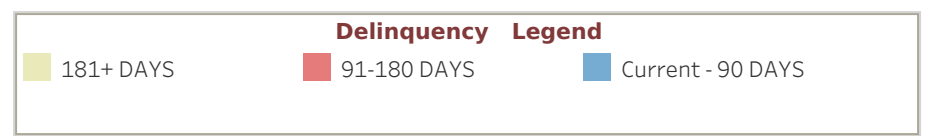
Delinquency Graphs by Vintage Colombia

Personal Loans - June-2023

An analysis of historical loan payment data was used to compile a migration analysis of delinquency by annual vintage. Delinquencies for each vintage were grouped into the following buckets; Current, 1-30, 31- 60, 61-90, 91-120, 121-150, 151-180, and 180+. Results are provided in graphical and tabular form. Vintages with fewer than fifty (50) loans are not presented, however these excluded loans are included in the data and graphs showing all vintages.

The cutoff date is June-2023

Delinquency Graph - Colombia - Personal Loans (2014,2015,2016 y 7 más) Vintages



Section 2

(Spanish Reports / Reportes en Español)



Gráficos de Morosidad por Cosechas Colombia

Préstamos Personales - Junio-2023

Se realizó un análisis de los datos históricos de pago de préstamos para compilar un análisis de migración de la morosidad por antigüedad anual. Las morosidades de cada cosecha se agruparon en los siguientes canastas; Corriente, 1-30, 31-60, 61-90, 91-120, 121-150, 151-180 y 180+. Los resultados se proporcionan en forma gráfica y tabular. Las cosechas con menos de cincuenta (50) préstamos no se muestran en el reporte, sin embargo, aquellos préstamos excluidos, si forman parte de la tabla de datos como en la gráfica de todas las cosechas.

La fecha de corte: Junio-2023



Préstamos Personales - La Hipotecaria Colombia - Análisis de Migración de Cosechas (Todas)

	2014	2015	2016	2017	2018	2019	2020	2021	2022	2023
	Junio	Junio	Junio	Junio	Junio	Junio	Junio	Junio	Junio	Junio
Balance	4,802,685,622	7,370,442,995	10,960,051,011	13,299,259,712	16,679,629,778	27,441,418,920	33,375,320,793	33,206,801,839	31,020,465,329	24,785,522,292

Estado de Morosidad (\$ Saldo Actual)


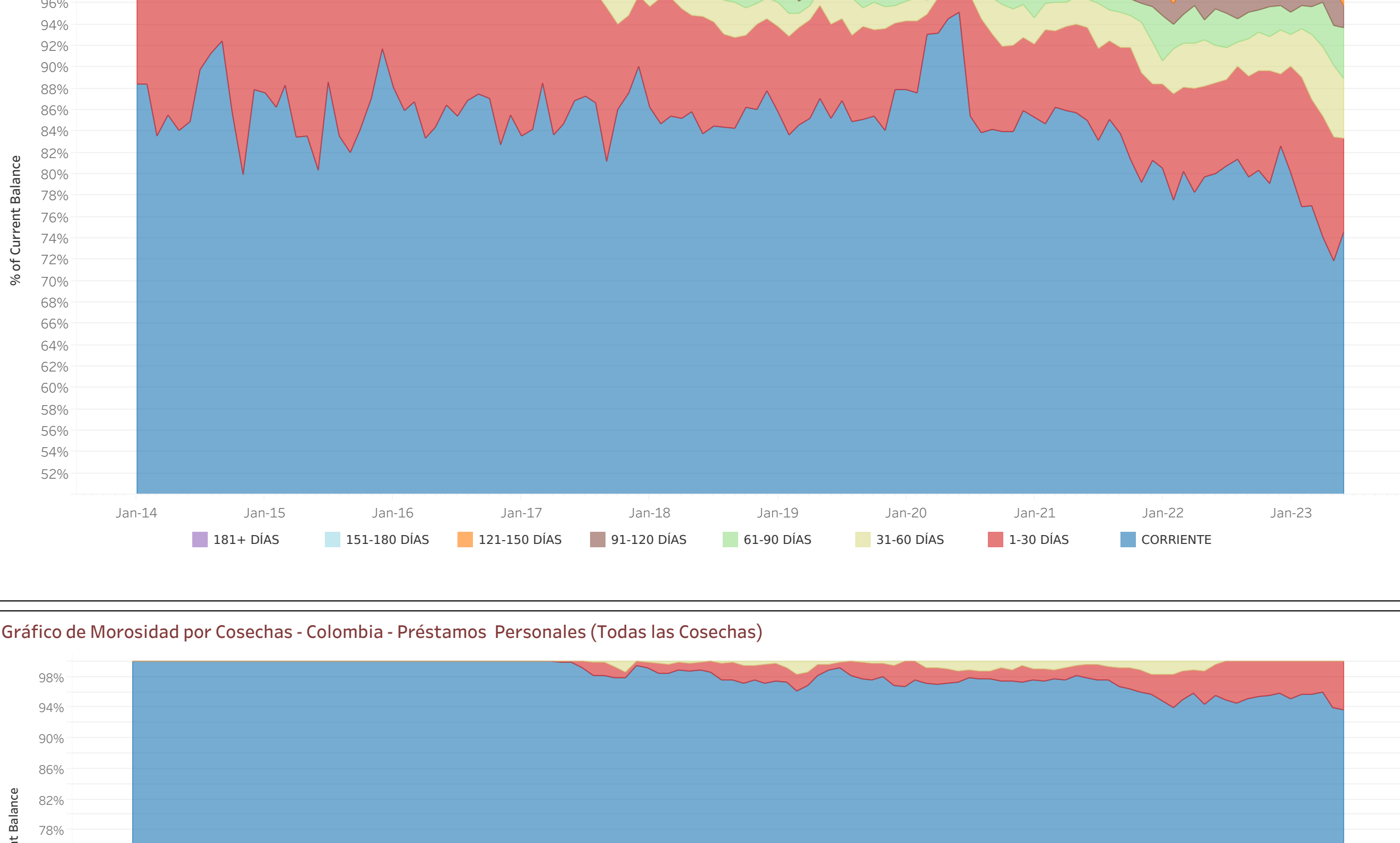
	2014	2015	2016	2017	2018	2019	2020	2021	2022	2023
	Junio	Junio	Junio	Junio	Junio	Junio	Junio	Junio	Junio	Junio
CORRIENTE	4,077,943,843	5,917,652,319	9,491,749,164	11,633,109,474	13,971,976,972	23,388,884,169	33,375,320,793	28,309,372,882	24,814,601,477	18,477,707,215
1-30 DIAS	725,341,780	1,452,790,676	1,488,301,848	1,482,873,933	1,827,419,664	2,382,504,564	444,940,510	2,880,329,937	2,647,711,130	2,162,291,638
31-60 DIAS	0	0	0	0	15,957,836	462,796,596	980,971,162	126,580,874	916,343,596	1,070,318,230
61-90 DIAS	0	0	0	84,194,552	214,553,838	382,060,553	170,674,345	488,965,629	1,086,265,345	1,177,471,344
91-120 DIAS	0	0	0	9,218,417	94,481,339	79,150,633	148,979,025	269,201,707	363,329,324	528,814,047
121-150 DIAS	0	0	0	15,855,501	88,694,788	26,052,493	108,264,499	171,554,933	762,357,500	680,747,265
151-180 DIAS	0	0	0	0	0	84,864,239	245,272,927	135,944,133	166,029,995	360,254,347
181+ DIAS	0	0	0	0	19,806,780	112,333,277	462,200,252	147,079,903	115,779,328	0

Estado de Morosidad (% del Saldo Actual)

	2014	2015	2016	2017	2018	2019	2020	2021	2022	2023
	Junio	Junio	Junio	Junio	Junio	Junio	Junio	Junio	Junio	Junio
CORRIENTE	84.90%	80.29%	86.45%	86.87%	83.77%	85.21%	95.15%	84.94%	79.99%	74.55%
1-30 DIAS	15.10%	19.72%	13.55%	11.55%	10.95%	6.72%	1.27%	8.67%	8.52%	8.79%
31-60 DIAS	0.00%	0.00%	0.00%	1.16%	2.77%	5.25%	0.36%	2.75%	3.45%	6.13%
61-90 DIAS	0.00%	0.00%	0.00%	0.63%	1.29%	1.39%	0.49%	1.47%	3.50%	4.75%
91-120 DIAS	0.00%	0.00%	0.00%	0.07%	0.57%	0.29%	0.42%	0.81%	1.17%	2.13%
121-150 DIAS	0.00%	0.00%	0.00%	0.12%	0.53%	0.09%	0.31%	0.51%	2.46%	2.75%
151-180 DIAS	0.00%	0.00%	0.00%	0.00%	0.00%	0.31%	0.68%	0.41%	0.54%	1.48%
181+ DIAS	0.00%	0.00%	0.00%	0.00%	0.12%	0.41%	1.32%	0.44%	0.37%	0.00%

CORRIENTE - 90 DIAS	100.00%	100.00%	100.00%	99.81%	98.78%	98.90%	97.26%	97.83%	95.46%	93.64%
91-180 DIAS	0.00%	0.00%	0.00%	0.19%	1.10%	0.69%	1.42%	1.73%	4.16%	6.36%
181+ DIAS	0.00%	0.00%	0.00%	0.00%	0.12%	0.41%	1.28%	0.44%	0.37%	0.00%

Gráfico de Morosidad por Cosechas - Colombia - Préstamos Personales (Todas las Cosechas)



Resumen por Cosechas

	2014	2015	2016	2017	2018	2019	2020	2021	2022	2023
	Junio	Junio	Junio	Junio	Junio	Junio	Junio	Junio	Junio	Junio
Saldo Mensual - Préstamos Personales - Colombia	981,861,018	2,108,077,817	1,354,276,169	798,445,253	309,308,467	65,729,946	20,631,072	11,323,433	6,693,157	1,426,219

Estado de Morosidad (\$ Saldo Actual) - Préstamos Personales - Colombia

	2014	2015	2016	2017	2018	2019	2020	2021	2022	2023
	Junio	Junio	Junio	Junio	Junio	Junio	Junio	Junio	Junio	Junio
2014										
2015										
2016										
2017										
2018										
2019										
2020										
2021										
2022										
2023										

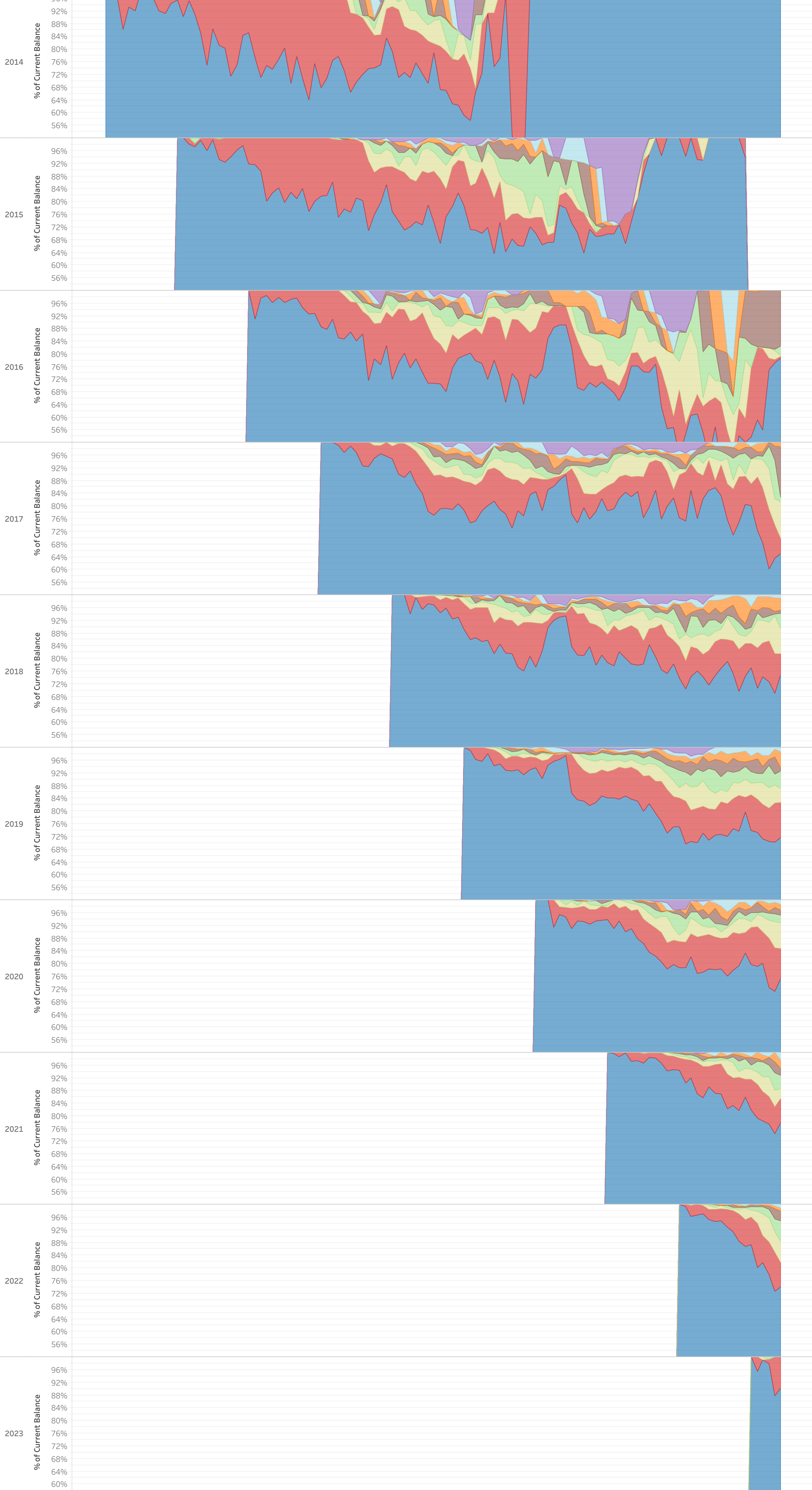
Estado de Morosidad (% del Saldo Actual) - Préstamos Personales - Colombia

	2014	2015	2016	2017	2018	2019	2020	2021	2022	2023
	Junio	Junio	Junio	Junio	Junio	Junio	Junio	Junio	Junio	Junio
2014										
2015										
2016										
2017										
2018										
2019										
2020										
2021										
2022										
2023										

Sección de Gráficas



Gráficos de Morosidad - Préstamos Personales - Colombia



Gráficos de Morosidad - Préstamos Personales - Colombia

